

---

**FUNDAÇÃO ADOLFO VIEIRA DE  
BRITO**

**CONTAS DO ANO DE 2024**

---

# FUNDAÇÃO ADOLFO VIEIRA DE BRITO

## DEMONSTRAÇÃO DOS RESULTADOS POR NATUREZAS

Período findo em 31 de Dezembro de 2024

Montantes expressos em EURO

RENDIMENTOS E GASTOS	NOTAS	EXERCÍCIOS	
		2024	2023
Vendas e serviços prestados.....	14	110 674,41	140 684,78
Subsídios, doações e legados à exploração.....	15	342 902,99	336 647,88
Custo das mercadorias vendidas e das matérias consumidas.....	16	(57 864,68)	(54 128,74)
Fornecimentos e serviços externos.....	17	(187 810,82)	(232 599,53)
Gastos com o pessoal.....	18	(439 134,07)	(405 767,06)
Outros rendimentos e ganhos.....	19	368 228,85	307 571,58
Outros gastos e perdas.....	20	(615,21)	(439,70)
<b>Resultados antes de depreciações, gastos de financiamento e impostos</b>		<b>136 381,47</b>	<b>91 969,21</b>
Gastos/reversões de depreciação e de amortização.....	4	(107 188,39)	(83 834,57)
<b>Resultado operacional (antes de gastos de financiamento e impostos)</b>		<b>29 193,08</b>	<b>8 134,64</b>
Juros e rendimentos similares obtidos.....		2 039,06	-
Juros e gastos similares suportados.....		-	-
<b>Resultado antes de impostos</b>		<b>31 232,14</b>	<b>8 134,64</b>
<b>Resultado líquido do período</b>		<b>31 232,14</b>	<b>8 134,64</b>

O Contabilista Certificado



A Administração

*[Handwritten signature]*  
 Fundação Adolfo Vieira de Brito  
 P. Ribeiro da Silva  
 Presidente

# FUNDAÇÃO ADOLFO VIEIRA DE BRITO

## BALANÇO

BALANÇO EM 31 DE DEZEMBRO DE 2024


Montantes expressos em EURO

RUBRICAS	NOTAS	EXERCÍCIOS	
		2024	2023
<b>ATIVO</b>			
<b>Activo não corrente:</b>			
Activos fixos tangíveis.....	4	655 309,24	619 845,68
Investimentos financeiros.....	5	2 096,96	2 096,96
		657 406,20	621 942,64
<b>Activo corrente:</b>			
Cientes e utentes.....	6	9 696,00	-
Diferimentos.....	7	2 360,25	2 285,93
Outras contas a receber.....	8	130,35	4,02
Caixa e depósitos bancários.....	9	245 156,57	255 841,67
		257 343,17	258 131,62
<b>Total do Ativo</b>		<b>914 749,37</b>	<b>880 074,26</b>
<b>FUNDOS PATRIMONIAIS E PASSIVO</b>			
<b>Fundos patrimoniais:</b>			
Fundos.....		227 222,35	227 222,35
Resultados transitados.....	10	568 757,52	560 622,88
		795 979,87	787 845,23
Resultado líquido do período.....		31 232,14	8 134,64
		827 212,01	795 979,87
<b>Total dos fundos patrimoniais.....</b>		<b>827 212,01</b>	<b>795 979,87</b>
<b>Passivo</b>			
<b>Passivo corrente:</b>			
Fornecedores.....	11	10 360,19	9 837,45
Estado e outros entes públicos.....	12	11 330,73	10 615,94
Outras contas a pagar.....	13	65 846,44	63 641,00
		87 537,36	84 094,39
<b>Total do passivo</b>		<b>87 537,36</b>	<b>84 094,39</b>
<b>Total dos fundos patrimoniais e do passivo</b>		<b>914 749,37</b>	<b>880 074,26</b>

O Contabilista Certificado



A Administração

  
 P. Ribeiro da Silva  
 Indivíduo

DEMONSTRAÇÃO INDIVIDUAL DAS ALTERAÇÕES NO CAPITAL PRÓPRIO NO PERÍODO 2024

Montantes expressos em EUROS (sem decimais)

MOVIMENTOS NO PERÍODO	Notas	Fundos Patrimoniais	Ações (quotas) próprias	Outros instrumentos de capital	Prémios de emissão	Reservas legais	Outras reservas	Resultados transitados	Ajustamentos em activos financeiros	Excedente de revalorização	Outras variações no CP	Resultado líquido do período	TOTAL	Interesses minoritários	TOTAL do Capital Próprio
POSIÇÃO NO INÍCIO DO PERÍODO 2023	1	227 222						493 114				67 509	787 845		787 845
<b>Alterações do período:</b>															
Alterações de políticas contabilísticas								67 509				(67 509)			
Outras alterações reconhecidas no CP															
<b>Resultado líquido do período</b>	2							560 623				(67 509)			
<b>Resultado integral</b>	3											8 135	8 135		8 135
	4=2+3											8 135	8 135		8 135
<b>Operações com detentores de CP:</b>															
Outras operações	5														
POSIÇÃO NO FIM DO PERÍODO 2023	6=1+2+3+5	227 222						560 623				8 135	795 980		795 980
POSIÇÃO NO INÍCIO DO PERÍODO 2024	6	227 222						560 623				8 135	795 980		795 980
<b>Alterações do período:</b>															
Alterações de políticas contabilísticas								8 135				(8 135)			
Outras alterações reconhecidas no CP															
<b>Resultado líquido do período</b>	7							8 135				(8 135)			
<b>Resultado integral</b>	8											31 232	31 232		31 232
	9=7+8											23 097	31 232		31 232
<b>Operações com detentores de CP:</b>															
Outras operações	10														
POSIÇÃO NO FIM DO PERÍODO 2024	10	227 222						568 758				31 232	827 212		827 212

O Contabilista Certificado



A Administração

*Yob*  
 S. R. H. - S. L.  
 P. Ribeiro da Silva  
 Indiferente

FUNDAÇÃO ADOLFO VIEIRA DE BRITO  
 DEMONSTRAÇÃO INDIVIDUAL DOS FLUXOS DE CAIXA  
 PERÍODO FINDO EM 31 DE DEZEMBRO DE 2024


Valores em euros

RUBRICAS	NOTAS	PERÍODOS	
		2024	2023
<b>Fluxos de caixa das actividades operacionais - método directo</b>			
Recebimentos de clientes e utentes		100 978,41	142 505,51
Pagamentos de subsídios			
Pagamento de apoios			
Pagamento de bolsas			
Pagamentos a fornecedores		(245 152,76)	(286 688,27)
Pagamentos ao pessoal		(274 226,09)	(243 465,96)
<b>Caixa gerada pelas operações</b>		<b>(418 400,44)</b>	<b>(387 648,72)</b>
Pagamento/recebimento do imposto sobre o rendimento			
Outros recebimentos/pagamentos		548 328,24	498 216,41
<b>Fluxos de caixa das actividades operacionais (1)</b>		<b>129 927,80</b>	<b>110 567,69</b>
<b>Fluxos de caixa das actividades de investimento</b>			
<b>Pagamentos respeitantes a:</b>			
Activos fixos tangíveis		(142 651,96)	(272 859,43)
Activos intangíveis			
Investimentos financeiros			
Outros activos			
<b>Recebimentos provenientes de:</b>			
Activos fixos tangíveis			
Activos intangíveis			
Investimentos financeiros			
Outros activos			
Subsídios ao investimento			
Juros e rendimentos similares			
Dividendos			
<b>Fluxos de caixa das actividades de investimento (2)</b>		<b>(142 651,96)</b>	<b>(272 859,43)</b>
<b>Fluxos de caixa das actividades de financiamento</b>			
<b>Recebimentos provenientes de:</b>			
Financiamentos obtidos			
Realizações de capital e de outros instrumentos de capital próprio			
Cobertura de prejuízos			
Doações			
Outras operações de financiamento		2 039,06	
<b>Pagamentos respeitantes a:</b>			
Financiamentos obtidos			
Juros e gastos similares			
Dividendos			
Reduções de capital e de outros instrumentos de capital próprio			
Outras operações de financiamento			
<b>Fluxos de caixa das actividades de financiamento (3)</b>		<b>2 039,06</b>	
<b>Variação de caixa e seus equivalentes (1+2+3)</b>		<b>(10 685,10)</b>	<b>(162 291,74)</b>
<b>Efeito das diferenças de câmbio</b>			
<b>Caixa e seus equivalentes no início do período</b>		<b>255 841,67</b>	<b>418 133,41</b>
<b>Caixa e seus equivalentes no fim do período</b>	<b>9</b>	<b>245 156,57</b>	<b>255 841,67</b>

O Contabilista Certificado



A Administração

  
 S. R. A. - S. L.  
 Associação ST em Póvoa  
 P. Ribeiro da Silva  
 T. Ribeiro

# FUNDAÇÃO ADOLFO VIEIRA DE BRITO

---

Anexo

2024

---

ANEXO AO BALANÇO E À DEMONSTRAÇÃO DE RESULTADOS DO  
EXERCÍCIO DE 2024

---



# FUNDAÇÃO ADOLFO VIEIRA DE BRITO

EXERCÍCIO DE 2024

A Fundação Adolfo Vieira de Brito, com sede em Lisboa na Rua D. Rodrigo da Cunha na freguesia de Alvalade, é uma instituição que se destina a prestar serviços a crianças com idades compreendidas entre os 1 e os 5 anos, desenvolvendo a sua actividade nas valências de creche e Jardim de Infância que inclui a educação pré-escolar, dispõe de um estabelecimento.

Tem acordo de cooperação celebrado o Instituto de Gestão Financeira e da Segurança Social.

É uma Instituição particular de solidariedade social reconhecida desde 1959.

A instituição é detentora de um prédio em Lisboa e cujo rendimento reverte em benefício das actividades que desenvolve com vista à prossecução dos seus fins estatutários.

## 2 - Introdução

### 2.1 - Referencial contabilístico de preparação das demonstrações financeiras

#### Enquadramento

As demonstrações financeiras do exercício foram preparadas, em todos os seus aspectos materiais, em conformidade com as disposições do ESNL e respectivas NCRF aprovadas pela Portaria 105/2011 de 14 de Março de 2011.

As contas do Balanço e Demonstração de Resultados são comparáveis com as do exercício anterior.

## 3 - Principais políticas contabilísticas

### Bases de mensuração usadas na preparação das DFs

#### a) Ativos fixos tangíveis e propriedades de investimento.

A mensuração inicial dos activos fixos tangíveis baseou-se no método do custo. A mensuração subsequente baseou-se no modelo do custo. As depreciações destes activos são calculadas segundo o método das quotas constantes. Utilizou-se Plano Oficial de Contabilidade (POC) das INSTITUIÇÕES PARTICULARES DE SOLIDARIEDADE SOCIAL, aprovado pelo Decreto-Lei N.º 78/89, de 3 de Março, até 31 de Dezembro de 2011, critérios já seguidos nos anos anteriores, para bens adquiridos até 31 de Dezembro de 2011 e o Decreto Regulamentar 25/2009 de 14 de Setembro para bens adquiridos após 1 de Janeiro de 2012, que se consideram representarem satisfatoriamente a vida útil estimada dos bens. O processo de depreciação inicia-se no começo do exercício em que o respetivo bem entrou em funcionamento

#### b) Investimentos financeiro

Os investimentos financeiros estão valorados ao custo e representam as entregas feitas para o fundo de reestruturação do sector solidário.

#### c) Diferimentos

Os diferimentos referem-se à aplicação do princípio da especialização dos exercícios. As restantes receitas e despesas são registadas de acordo com o pressuposto do acréscimo pelo que são reconhecidos à medida que são geradas independentemente do momento em que são recebidas ou pagas.

#### d) Rédito

Os rendimentos são reconhecidos no período a que dizem respeito reconhecendo-se de imediato nas contas de ganhos.

*Handwritten signature and initials in blue ink.*

## 4 - Ativos fixos tangíveis

### Divulgações gerais

A mensuração inicial dos activos fixos tangíveis baseou-se no método do custo. A mensuração subsequente baseou-se no modelo do custo.

As depreciações destes activos são calculadas segundo o método das quotas constantes, que se consideram representarem satisfatoriamente a vida útil estimada dos bens.

O processo de depreciação inicia-se no começo do exercício em que o respectivo bem entrou em funcionamento.

Apresenta-se, no quadro seguinte, um resumo da valorização das várias classes de ativos fixos tangíveis, dos anos de 2024 e 2023.

#### Ano de 2024

Classe de activos \ Valores apurados		Terrenos	Ed.outras construções Av. Roma	Ed.outras construções	Equip. básico	Equip. administrativo	Out.activos	TOTAIS
Início do período	Valor bruto escriturado	79 807,66	1 988 759,31	104 931,01	169 258,03	38 656,70	3 355,93	2 384 768,64
	Depreciação acumulada + perdas por imparidade		-1 454 433,28	-104 931,01	-163 546,04	-38 656,70	-3 355,93	-1 764 922,96
Período	Aquisições		69 362,36		73 289,59			142 651,95
	Amortização do período		-93 960,03		-13 228,36			-107 188,39
	Abates Activo							0,00
	Abates depreciações							0,00
Fim do período	Valor bruto escriturado	79 807,66	2 058 121,67	104 931,01	242 547,62	38 656,70	3 355,93	2 527 420,59
	Depreciação acumulada		-1 548 393,31	-104 931,01	-176 774,40	-38 656,70	-3 355,93	-1 872 111,35
	Valor líquido	79 807,66	509 728,36	0,00	65 773,21	0,00	0,00	655 309,24

#### Ano de 2023

Classe de activos \ Valores apurados		Terrenos	Ed.outras construções Av. Roma	Ed.outras construções	Equip. básico	Equip. administrativo	Out.activos	TOTAIS
Início do período	Valor bruto escriturado	79 807,66	1 722 302,03	104 931,01	162 855,88	38 656,70	3 355,93	2 111 909,21
	Depreciação acumulada + perdas por imparidade		-1 372 042,67	-104 931,01	-162 102,08	-38 656,70	-3 355,93	-1 681 088,39
Período	Aquisições		266 457,28		6 402,15			272 859,43
	Amortização do período		-82 390,61		-1 443,96			-83 834,57
	Abates Activo							0,00
	Abates depreciações							0,00
Fim do período	Valor bruto escriturado	79 807,66	1 988 759,31	104 931,01	169 258,03	38 656,70	3 355,93	2 384 768,64
	Depreciação acumulada		-1 454 433,28	-104 931,01	-163 546,04	-38 656,70	-3 355,93	-1 764 922,96
	Valor líquido	79 807,66	534 326,03	0,00	5 711,98	0,00	0,00	619 845,68



## 5 – Investimentos financeiros

Os investimentos financeiros referem-se às participações financeiras para o fundo de reestruturação do setor solidário criado pela Lei 165/2013 e para o Fundo de Compensação do Trabalho, criado pela Lei 70/2013 e que são fundos destinados a assegurar o direito dos trabalhadores ao recebimento efetivo de metade do valor da compensação devida por cessação do contrato de trabalho.

O Fundo de Reestruturação do Setor Solidário (FRSS) destina-se a apoiar a reestruturação e a sustentabilidade económica e financeira das Instituições Particulares de Solidariedade Social e equiparadas, permitindo a manutenção do regular funcionamento e desenvolvimento das respostas e serviços sociais que estas entidades prestam.

## 6 – Clientes e utentes

No final do ano encontravam-se liquidadas as mensalidades dos utentes e o valor na conta clientes refere-se a rendas do imóvel, por liquidar e em vias de regularização.

## 7 – Diferimentos

Representa os valores respeitantes à especialização do exercício e regista o efeito temporal das diferenças económicas para as financeiras e refere-se a seguros a reconhecer no exercício seguinte.

## 8 – Outras contas a receber

Esta rubrica inclui o valor de 21.580,00 euros referente a uma fraude eletrónica feita na nossa conta depósitos à ordem no Montepio Geral, cujo processo se encontra a decorrer. Está constituída uma imparidade para fazer face à impossibilidade de recuperação deste valor.

## 9 – Caixa e depósitos bancários

Discriminação dos respectivos montantes.

Rubrica	2024	2023
Caixa	55,40	236,66
Depósitos à ordem	95.101,17	105.605,01
Depósitos a prazo	150.000,00	150.000,00
Total	245.156,57	255.841,67

## 10 – Resultados transitados

Discrimina-se o movimento desta conta:

	2024	2023
Saldo inicial	560.622,88	493.114,22
Resultados transferidos	8.134,64	67.508,66
Saldo final	568.757,52	560.622,88



## 11 – Fornecedores

Representa o valor das contas a pagar de fornecedores e estão dentro dos prazos normais de pagamento.

## 12 – Estado e outros entes públicos

Os saldos em 31 de Dezembro nesta rubrica apresentavam os seguintes montantes.

Rubrica	2024	2023
Retenções Imposto sobre o rendimento	3.177,22	3.227,00
Contribuições para a segurança social	8.153,51	7.388,94
Total	11.330,73	10.615,94

Não se encontram impostos e contribuições em situação de mora.

## 13 – Outras contas a pagar

Os valores das outras contas a pagar discriminam-se como segue:

Rubrica	2024	2023
Férias e subsídio de férias a liquidar	61.322,04	56.950,62
Rendas recebidas antecipadas	2.400,00	5.183,38
Acréscimos custos contabilidade e ROC	1.507,00	1.507,00
Outras contas a pagar	617,40	-
Total	65.846,44	63.641,00

## 14 – Vendas e serviços prestados

Representa as mensalidades e matrículas dos Utentes das respectivas valências e são reconhecidos assim que são devidos, bem como as quotizações.

## 15 – Subsídios doações e legados à exploração

O valor constante da demonstração de resultados refere-se ao subsídio do IGFSS e dos donativos recebidos e distribui-se da seguinte forma:



Subsídios do IGFSS e utentes com acordo de cooperação

Valências	2024		2023	
	Utente acordo	Valor recebido	Utente acordo	Valor recebido
Creche	34	124.395,03	34	119.273,71
Jardim de Infância	68	139.764,13	68	145.281,08
Compl. Deficiência		3.609,54		5.469,00
Comp. Familiares		41.363,46		19.874,59
Compensação salarial		32.055,48		46.193,40
Total IGFSS		341.187,64		336.091,78
Consignação de IRS		735,21		556,10
Doações		980,14		
Totais subsídios doações e legados		342.902,99		336.647,88

## 16 – Custo das mercadorias vendidas e matérias consumidas

Matérias primas subsidiárias e de consumo	2024	2023
Existências iniciais	0.00	0.00
Compras	57.864,68	54.128,74
Existências finais	0.00	0.00
Custo no exercício	57.864,68	54.128,74

## 17 – Fornecimentos e serviços externos

Os gastos discriminam-se como segue:

Rubricas	2024	2023
Serviços especializados	96.374,63	135.572,71
Materiais	15.402,76	22.008,20
Energia e fluidos	17.733,84	20.568,09
Deslocações e estadas	32.847,25	30.975,01
Serviços diversos	25.452,34	23.475,52
total.....	187.810,82	232.599,53

## 18 – Gastos com o pessoal

Os gastos discriminam-se como segue:

Rubricas	2024	2023
Remunerações certas	352.777,03	325.141,32
Remunerações adicionais	882,00	4.760,88
Encargos sobre remunerações	78.149,60	72.506,49
Encargo FGCT	0,00	16,58
Seguro de Acidentes Trabalho	2.318,21	2.450,19
Formação profissional	3.776,50	0,00
Outras despesas com o pessoal	1.230,73	891,60
Total custos com o pessoal	439.134,07	405.767,06

Handwritten notes and signatures in blue ink, including the number '7' and a signature.

### NÚMERO MÉDIO DE UTENTES E PESSOAS AO SERVIÇO DA INSTITUIÇÃO

O número médio de Utentes e de pessoas ao serviço da Instituição repartido por estabelecimentos e valências no presente

VALÊNCIA: CRECHE

Nº. MÉDIO DE  
UTENTES:

34

NÚMERO MÉDIO DE FUNCIONÁRIOS	FUNÇÕES DESEMPENHADAS
2	Educadora 100%
4	Auxiliar de Ação Educativa 100%
1	Auxiliar de Limpezas 100%

VALÊNCIA: JARDIM DE INFÂNCIA

Nº. MÉDIO DE  
UTENTES:

68

NÚMERO MÉDIO DE FUNCIONÁRIOS	FUNÇÕES DESEMPENHADAS
3	Educadoras
3	Auxiliares de Ação Educativa 100%
1	Administrativa (comum à creche)
1	Ajudante de Cozinha (comum à creche)
1	Auxiliar de Limpeza 100%

## 19 – Outros rendimentos e ganhos

Discriminam-se como segue:

Rubrica	2024	2023
Rendimentos de Imóveis	368.192,62	306.450,11
Correções de exercícios anteriores	-	-
Outros rendimentos	36,23	1.121,47
Total	368.228,85	307.571,58

## 20 – Outros gastos e perdas

Discriminam-se como segue:


Rubricas	2024	2023
Quotas	326,00	261,00
Medicamentos e farm	179,21	131,20
Outros	110,00	47,50
total.....	615,21	439,70

## 21 – Acontecimentos subsequentes


Até ao momento a atividade da Fundação continua sem qualquer alteração estando a ocupação das salas das crianças praticamente completas e por isso prevê-se um ano semelhante ao anterior. Foram feitas as atualizações das rendas pelos coeficientes definidos na lei.

Lisboa, 28 de Março de 2025

O Contabilista Certificado



A Administração

  
L.H. - G.H.  
Operações e Sistema Contabilístico  
P. Ribeiro da Silva  
Indinis